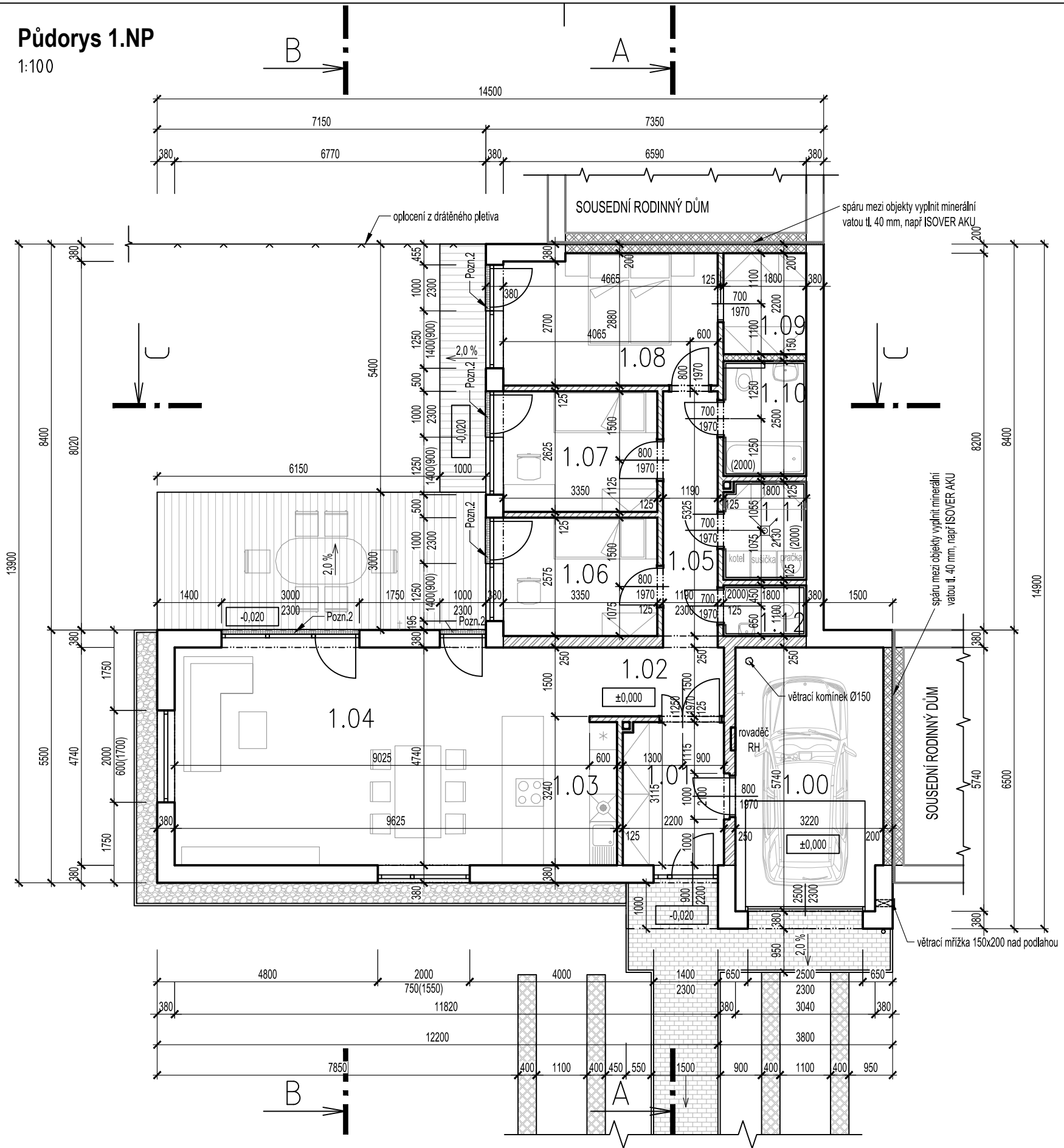


# Půdorys 1.NP

1:100



## LEGENDA MATERIÁLŮ:

- OBVODOVÉ ZDIVO Z CIHELNÝCH BLOKŮ TL. 380 mm**  
- Heluz Family 38 broušená pro přesné zdění na tenkovrstvou maltu M10  
- třída pevnosti v tlaku 10 MPa,  $R_w = 40$  dB,  $\lambda_u = 0,089$  W/(m·K)
- VNITŘNÍ ZDIVO Z CIHELNÝCH BLOKŮ TL. 250 mm**  
- Heluz Family 25 broušená pro přesné zdění na tenkovrstvou maltu M10  
- třída pevnosti v tlaku 10 MPa,  $R_w = 37$  dB,  $\lambda_u = 0,093$  W/(m·K)
- AKUSTICKÉ ZDIVO Z CIHELNÝCH BLOKŮ TL. 200 mm**  
- Heluz AKU 20 broušená pro zdění na maltu M5  
- třída pevnosti v tlaku 15 MPa,  $R_w = 53$  dB,  $\lambda_u = 0,352$  W/(m·K)
- ZDIVO PŘÍČEK Z CIHELNÝCH BLOKŮ TL. 150 mm**  
- Heluz 14 broušená pro přesné zdění na tenkovrstvou maltu M10  
- třída pevnosti v tlaku 10 MPa,  $R_w = 41$  dB
- ZDIVO PŘÍČEK Z CIHELNÝCH BLOKŮ TL. 125 mm**  
- Heluz 11.5 broušená pro přesné zdění na tenkovrstvou maltu M10  
- třída pevnosti v tlaku 10 MPa,  $R_w = 45$  dB
- SÁDKOKARTONOVÁ PŘEDSTĚNA TL. 75 mm**  
- profil CW 50, jednostranné opláštění 2 x SDK deska tl. 12,5 mm
- ZDĚNÝ PLOT TL. 200 mm**  
- betonový

## POZNÁMKY:

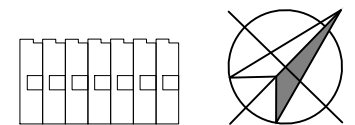
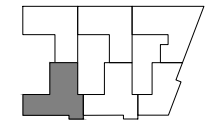
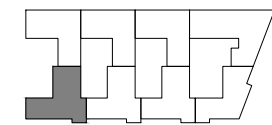
- POZN. 2: PŘED FRANCOUZSKÝM OKNEM BUDE UMÍSTĚN DRENÁŽNÍ ŽLAB S VÝVODEM DO ŠTĚRKOVÉHO LOŽE POD NAVAŽUJÍCÍ ZPEVNĚNOU PLOCHOU.
- VEŠKERÉ PROSTUPY BUDOU KOORDINOVÁNY S PŘÍSLUŠNÝMI PROFESEMI.
- ZDĚNÉ KONSTRUKCE BUDOU PROVÁDĚNY V SOULADU S PLATNÝMI TECHNOLOGICKÝMI PŘEDPISY VYBRANÉHO VÝROBCE.
- NAD OTVORY BUDOU POUŽITY SYSTÉMOVÉ PŘEKLADY JEDNOTLIVÝCH ZDÍČÍCH SYSTÉMŮ, KTERÉ BUDOU NA STAVBĚ POUŽITY
- V SOKLOVÉ ČÁSTI BUDE PROVEDEN KONTAKTNÍ ZATEPLOVACÍ SYSTÉM, BUDE PROVEDEN JAKO CERTIFIKOVANÝ SYSTÉM.
- VENKOVNÍ OKNA A DVEŘE PLASTOVÉ S IZOLAČNÍM ZASKLENÍM A TEPLÝM DÍŠŤANČNÍM RÁMEČKEM.
- INSTALAČNÍ PŘEDSTĚNY BUDOU PROVEDENY V POŽADOVANÉ ŠÍŘI NA CELOU VÝŠKU MÍSTNOSTI SDK DESKAMI.
- K OPLÁŠTĚNÍ PODHLEDŮ A PŘEDSTĚN VE VLHKÝCH PROSTORÁCH BUDOU POUŽITY VODĚODOLNÉ SDK DESKY.
- V OSTRÍKOVÝCH ZÓNÁCH OKOLO ZAŘÍZOVACÍCH PŘEDMĚTŮ BUDE POD KERAMICKÝ OBKLAD APLIKOVÁNA HYDROIZOLAČNÍ STĚRKA.
- PODROBNÉ SKLADBY KONSTRUKCÍ - VIZ SAMOSTATNÝ DOKUMENT
- DOKUMENTACE JE ZPRACOVÁNA VE STUPNI PRO VYDÁNÍ STAVEBNÍHO POVOLENÍ A NESLOUŽÍ K VLASTNÍMU PROVÁDĚNÍ STAVBY. DOKUMENTACE JE OBSAHOVĚ ZPRACOVÁNA DLE VYHLÁŠKY Č. 405/2017 SB., KTEROU SE MĚNÍ VYHL. Č. 499/2006 SB. O DOKUMENTACI STAVEB VE ZNĚNÍ VYHL. 62/2013 SB.

## Legenda místností a úprav povrchů

Označení na výkresu	Účel místnosti	Plocha [m²]	Podlaha	Stěny	Strop	Poznámka
1.00	Garáž	18.30	(P05) epoxidový nátěr	omítka	omítka	-
1.01	Zádvěří	6.85	(P02) keram. dlažba	omítka	SDK podhled	keram. sokl
1.02	Chodba	4.39	(P02) keram. dlažba	omítka	SDK podhled	keram. sokl
1.03	Kuchyně	8.03	(P01) laminátová podlaha	omítka	SDK podhled	soklová podlahová lišta
1.04	Obývací pokoj	36.62	(P01) laminátová podlaha	omítka	SDK podhled	soklová podlahová lišta
1.05	Chodba	6.34	(P02) keram. dlažba	omítka	SDK podhled	keram. sokl
1.06	Pokoj	8.63	(P01) laminátová podlaha	omítka	SDK podhled	soklová podlahová lišta
1.07	Pokoj	8.79	(P01) laminátová podlaha	omítka	SDK podhled	soklová podlahová lišta
1.08	Ložnice	13.19	(P01) laminátová podlaha	omítka	SDK podhled	soklová podlahová lišta
1.09	Šatna	3.96	(P01) laminátová podlaha	omítka	SDK podhled	soklová podlahová lišta
1.10	Koupelna	4.50	(P03) keram. dlažba	omítka, ker. obklad v. 2000	SDK podhled	-
1.11	Technická místnost	3.78	(P04) keram. dlažba	omítka, ker. obklad v. 2000	SDK podhled	-
1.12	WC	1.98	(P03) keram. dlažba	omítka, ker. obklad v. 2000	SDK podhled	-
		125.36				

## Legenda ploch

	Plocha [m²]
Podlahová plocha	132.43
Zastavěná plocha	153.54



**SEKTOR S3: ±0,000=258,150**  
**SEKTOR S4: ±0,000=258,400**

## OBYTNÝ SOUBOR CHRUDIM - PÍŠŤOVY

ETAPA Ia - SEKTOR 3, 4, 6  
STAVEBNÍ OBJEKT S3-8, S4-6

SPEC. OBJEDNATEL	Investor:				Č.paré
	LARSEN Development a.s., Poděbradská 538/46, Vysočany, 19000 Praha 9				
PROJEKTANT ČÁSTI	Objednatel:				Autorizováno
	LARSEN Development a.s., Poděbradská 538/46, Vysočany, 19000 Praha 9				
IDENTIFIKACE PROJEKTU	Zodpovědný projektant		Vypracoval		Kreslil
	Ing. Otakar VAŠÁK		Ing. arch. Lenka NĚMCOVÁ		Ing. arch. Lenka NĚMCOVÁ
PROJEKCE CZ S.R.O., Tovární 290, Chrudim 537 01, tel.: +420 469 622 833					
stupeň dokumentace:		profesní část:	datum expedice:	datum editace:	měřítko:
DSP		D.6.1	06/2019	06/2019	1:100
zakázka:		název výkresu:			číslo výkresu:
61820		PŮDORYS 1.NP			D.6.1.3